

A teacher with long dark hair, wearing a bright yellow long-sleeved shirt, is seen from the back, interacting with a group of young children in a classroom. The children are seated at a table, and one girl in a grey patterned shirt is raising her hand. The classroom is decorated with colorful bunting and has a whiteboard in the background.

Dubli®

INGLÊS PARA BRASILEIROS

Aprender inglês com fluência na escola regular é possível!

PORQUE UM ENSINO BILÍNGUE?

Se queremos que as crianças e jovens brasileiros tenham igualdade de comunicação, precisamos oferecer as condições para desenvolverem a habilidade bilíngue, agregando a ampliação do conhecimento cultural para terem acesso às mesmas oportunidades (equidade).

INGLÊS - Língua Universal

“A DUBLI representa o direito de igualdade de comunicação com o mundo!”

“O objetivo norteador (...) é garantir a todos os alunos o acesso aos saberes linguísticos necessários para a participação social e o exercício da cidadania, pois é por meio da língua que o ser humano pensa, comunica-se, tem acesso à informação, expressa e defende pontos de vista, partilha ou constrói visões de mundo e produz conhecimento.” - Base Nacional Comum Curricular

**Equidade significa dar às pessoas o que elas precisam para que todos tenham acesso às mesmas oportunidades.*





“O programa nasceu da necessidade de utilizarmos um material com valores e conceitos brasileiros; o que tinha no mercado não atendia nossas necessidades”.



“O apoio ao professor e acompanhamento contínuo, incluindo a formação, são diferenciais necessários contemplados pela DUBLI para garantir o alcance dos nossos objetivos”.



“Contando com nossa experiência e vivência no ensino público, o material recebeu a característica de flexibilidade para adaptar-se às peculiaridades de cada região ou município”.



Segue as orientações da BNCC utilizando as unidades Temáticas (Matéria e energia; Vida e evolução; Terra e Universo) para o desenvolvimento das atividades e criação das OPPORTUNITIES.



MOTIVOS PARA ESCOLHER A DUBLI:

Programa bilíngue para brasileiros



- ✓ Resultados a partir do 1º dia de aula com foco na oralidade desde o primeiro dia de aula.
- ✓ Construído exclusivamente para o ensino público.
- ✓ Adapta-se ao planejamento da Rede de ensino, podendo ser aplicado bimestral ou trimestralmente.
- ✓ Oferece formação(30h-com certificado), suporte contínuo e capacitação para a retomada da fluência oral do professor.
- ✓ Seguindo as últimas orientações da BNCC, incluindo as de 2022.
- ✓ Foco na oralidade, imersão desde o primeiro dia de aula.
- ✓ Apresentação gráfica diferenciada(fichário) para facilitar o uso e adequação ao planejamento da rede de ensino.
- ✓ Adaptável tanto para escola de período comum como para escola integral.
- ✓ Plataforma digital com todo o material e avaliações para mensuração do desenvolvimento do município.
- ✓ Aplicativo gamificado para alunos continuarem praticando mesmo fora da escola.
- ✓ Material de apoio ao professor:
- ✓ Teacher's Guide com 96 opportunities (planos de aula distribuídos em 8 capítulos) descritos em português com referência em inglês.
- ✓ Outros opportunities para trabalhar datas comemorativas contemplando datas e temas brasileiros (festa junina, independência do Brasil, semana da família, entre outros).
- ✓ 100 cards por ano (em tamanhos maiores para professores).
- ✓ 08 livros paradidáticos (com audiobooks na plataforma) em tamanhos maiores para professores.
- ✓ 32 macro- cartazes de apoio visual para as aulas (com flipchart na versão KIT Plus).
- ✓ 02 fantoches de pelúcia (DUDU e Feninho) para animar ainda mais as aulas (na versão KIT Plus).
- ✓ Avaliação dos resultados (Plataforma).
- ✓ Comunicação visual para o ambiente escolar (18 placas em inglês para identificar ambientes da escola).
- ✓ Assessoria com feedback para os professores em até 24 horas.



STUDENT'S BOOK

O material do aluno é composto de atividades gráficas para o registro das experiências que o aluno vivenciou durante a aula.

O formato do material é uma pasta fichário que possibilita a retirada da folha para a realização ou até o acréscimo de outras que o professor desejar acrescentar.

A utilização do material é flexível para que o professor possa adequar ao planejamento da rede.

As atividades gráficas serão utilizadas como fechamento e registro da aula que foi trabalhada.

→ UNIT 2
Chapter 1

SCHOOL
OBJECTS



HELLO STUDENTS!
LET'S LEARN ENGLISH!

CHAPTER 1 | Me and my School

→ LOOK AT THE NUMBERS AND WRITE THE CLASSROOM OBJECTS VOCABULARY IN THE CROSSWORD.
PRESTE ATENÇÃO NOS NÚMEROS E ESCREVA OS OBJETOS ESCOLARES NA CRUZADINHA.

CHAPTER 1 | Me and my School

→ COUNT AND COLOR.
VAMOS CONTAR OS OBJETOS ESCOLARES E COLOCAR O NÚMERO CORRESPONDENTE NO QUADRO.



LIVROS PARADIDÁTICOS

- ✓ O Student's Book(material do aluno), inclui 08 livros paradidáticos em Inglês. Os temas estão relacionados aos conteúdos dos capítulos.
- ✓ Os mesmos livros serão entregues aos professores em tamanho macro.





CARDS

O aluno recebe uma caixa contendo 100 cards. Este material pode ser utilizado intuitivamente pelo aluno de forma lúdica ou pelo professor que poderá planejar jogos e brincadeiras utilizando os Cards. Os Cards são numerados numa sequência contínua desde o 1º Ano até o 5º Ano. Assim o aluno terá uma coleção de 500 Cards (vocabulários) ao completar o segmento.

Use a criatividade!

Você pode criar joguinhos, testar a pronúncia do inglês com o amigo, brincar de adivinhar as palavras, soletrar... são formas de garantir a diversão e o aprendizado bilíngue!

Os mesmos cards serão entregues aos professores em tamanho macro. Os cards são numerados para que sejam encontrados com facilidade (as opportunities identificam os números dos CARDS que serão utilizados).

APP DUBLI

O aluno continua imerso no segundo idioma mesmo quando não está na escola. Reunimos aprendizado e diversão!

ATIVIDADES INTERATIVAS

Exercícios, Let's Review, Cards e Vídeo-aulas. As atividades interativas criam oportunidades de estudo fora do ambiente escolar. Tudo que é vivenciado em sala de aula será estimulado a partir das atividades do app.

GAMES

Fala sério, quem não gosta de um joguinho? Aqui juntamos aprendizado e diversão em forma de desafios que testam a cognição, memória e conhecimento aprendido em sala de aula.

Baixar na [Play Store](#)





HELLO TEACHER!

LET'S TEACH ENGLISH!



TEACHER'S GUIDE

A DUBLI conjuga capacitação e qualificação dos professores dentro do propósito que fundamenta nosso trabalho e que aliado ao material gráfico de registro e a moderna tecnologia oferece aos alunos o eficaz PROGRAMA DE ENSINO DUBLI.

As opportunities serão escolhidas pelo professor de acordo com os conteúdos que estão sendo trabalhados na escola. Portanto, se a escola é bimestral, trimestral, regular ou integral, todas têm em comum aulas de inglês e conteúdos brasileiros obrigatórios contemplados pela DUBLI.

Nosso objetivo é a fluência no idioma!

PLATAFORMA PARA PROFESSORES



- Canal de comunicação direto com assessora de inglês e assessora especialista no ensino público.
- Material em formato digital.
- Acesso às avaliações e resultados

Além da assessoria contínua que é dada através da plataforma, é importante que os professores de inglês recebam uma formação para aplicarem o programa de ensino e para que obtenham o melhor resultado possível. Esta formação será dada pela Equipe de Assessoras da DUBLI em formato presencial e online.

Formação para início do trabalho com o Programa DUBLI

- Capacitação de 30h para retomada da fluência do professor.
- Reunião presencial inaugural.
- Canal de comunicação, sugestões e troca de experiências de 2ª à 6ª (respostas em até 24h).
- Reunião online sobre avaliações.
- Aplicação de Avaliação (online ou escrita) no final do 1º Semestre e outra no final do 2º Semestre (os resultados das avaliações serão enviados à Secretaria de Educação do Município).
- Reunião online para início do segundo semestre (Planejamento e ajustes necessários).
- Reunião online no final do ano para apresentação dos resultados.
- Visitas in loco para acompanhamento das atividades.



Dubli®



Professor

Aulas

Cards

Macro Cartazes

Minha conta






Notificações 0

Fale conosco

Central de ajuda

*CARDS disponíveis na plataforma com áudio.

Sair



Dubli®

CHAPTER 1 | ME, MY FRIENDS AND MY SCHOOL

UNIT 1
KNOWING MY SCHOOL



MACRO CARTAZES (Kit Plus)

A sala de aula recebe um FLIP CHART com 32 Macro Cartazes (Kit Plus).

São ilustrações dos diversos capítulos que compõem o material do aluno e serão utilizados como material de apoio ao professor para iniciar as aulas e inserir os alunos no assunto proposto pelo planejamento.

O segundo idioma INGLÊS fica presente na sala de aula e faz parte da comunicação visual do ambiente.

FANTOCHES

(Kit Plus)

Torne as aulas ainda mais divertidas com os fantoches DUDU e FENINHO.





LIBRARY
BIBLIOTECA



**BOY'S
RESTROOM**
BANHEIRO MASCULINO



**GIRL'S
RESTROOM**
BANHEIRO FEMININO



CLASSROOM
SALA DE AULA



PRINCIPAL'S OFFICE
DIRETORIA



AUDITORIUM
AUDITÓRIO



CAFETERIA
REFEITÓRIO



RECEPTION
RECEPÇÃO



PLAYROOM
BRINQUEDOTECA



PLAYGROUND
PARQUINHO

ESCOLA BILÍNGUE

Disciplinas podem ser colocadas no histórico escolar

O material foi feito dentro das orientações da BNCC e utiliza os temas trabalhados na grade comum como referência para as aulas. Portanto, se o município desejar, poderá incluir no histórico escolar as seguintes disciplinas, que atestam a escola bilíngue:

1º, 2º, 3º, 4º e 5º Ano / Módulo Anual

Disciplinas:

- **SOCIAL STUDIES** (Conteúdos de Ciências, História, Geografia, Matemática);
- **ARTS** (Informações culturais, curiosidades, Conteúdos de artes, Datas Comemorativas Brasileiras, Artesanato, Culinária, Jogos, etc);
- **RECREATION** (Atividades Lúdicas e recreação).



TOTEM

Ao chegar na recepção da escola, os pais e visitantes imediatamente são informados através desta comunicação visual que naquela escola os alunos são valorizados e utilizam o Programa de Ensino Bilíngue - DUBLI.

PERSONALIZAÇÃO

O TOTEM receberá uma arte personalizada do Município.

A escola receberá placas de identificação interna para tornar o idioma presente no ambiente escolar e na rotina dos alunos.

IT'S A FUNNY
OLD WORLD.

Yes! Escola Bilíngue!

Quando chega na escola uma criança que nunca teve contato com outro idioma, a inserção do aluno é feita de forma sutil e não apresentará dificuldades, pois os professores estarão preparados (formação) para adaptar alunos que chegam no decorrer do ano. Neste momento trabalhamos as **COMPETÊNCIAS SÓCIO EMOCIONAIS** envolvendo o grupo na adaptação do aluno novo.



The logo for Dubli, featuring the word "Dubli" in a bold, white, sans-serif font. The letter "D" is stylized with a white speech bubble shape inside its upper curve. A registered trademark symbol (®) is located to the right of the word. The background is a vibrant red with scattered yellow starburst graphics.

Dubli®

**VAMOS LEVAR A DUBLI
PARA SUA ESCOLA?**

 (11) 99610-0841
ari.barbieri@senioreditora.com.br